

Assembleias virtuais

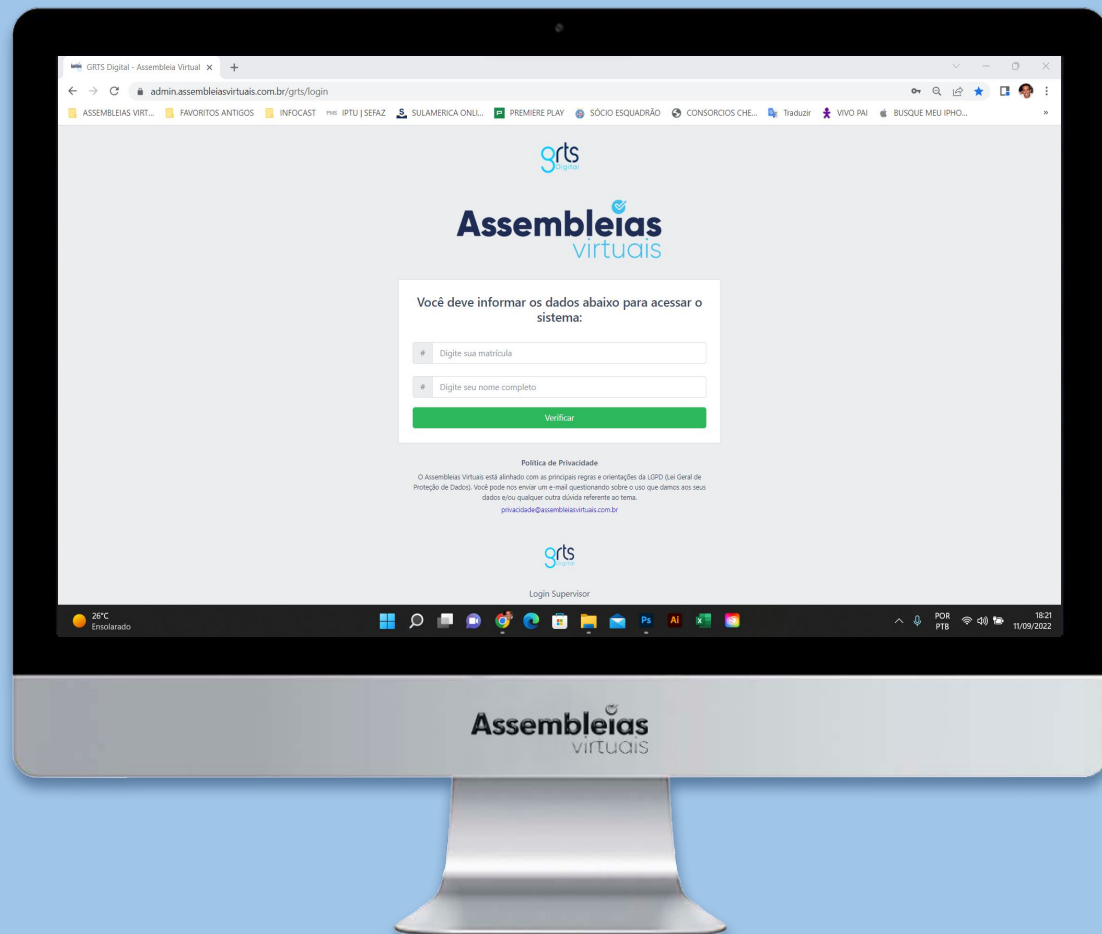
ASSEMBLEIA VIRTUAIS

Manual do Votante

Queremos que você votante tenha a melhor experiência de uso no Sistema Assembleias Virtuais.

Este manual busca orientá-lo para alcançarmos este objetivo.





INSTRUÇÕES PARA O PÚBLICO VOTANTE FESENALBA/RS (ACESSO VIA SITE)

1. Acesse o endereço web da sua votação, conforme disponibilizado pela sua entidade.
Clique no endereço abaixo ou acesse via QR Code:

<https://assembleia.grtsdigital.com.br/fesenalba>

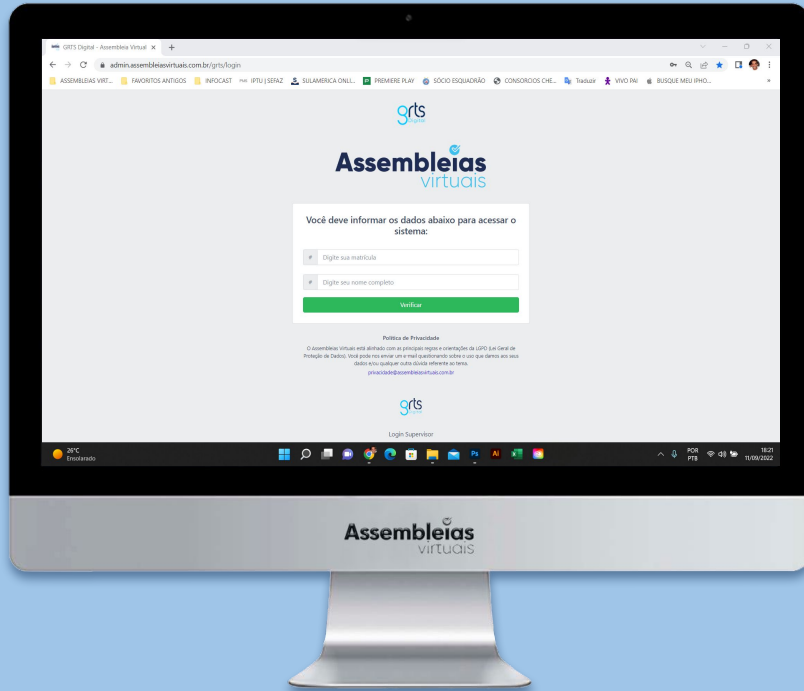
MUITO IMPORTANTE: Caso digite, informar o endereço sem “www” ;

2. Qual a regra para acessar sua votação: Matrícula Funcional;

Data e hora de início e fim da votação: Do dia 10/01 às 09:00h ao dia 19/01 às 18:00h.

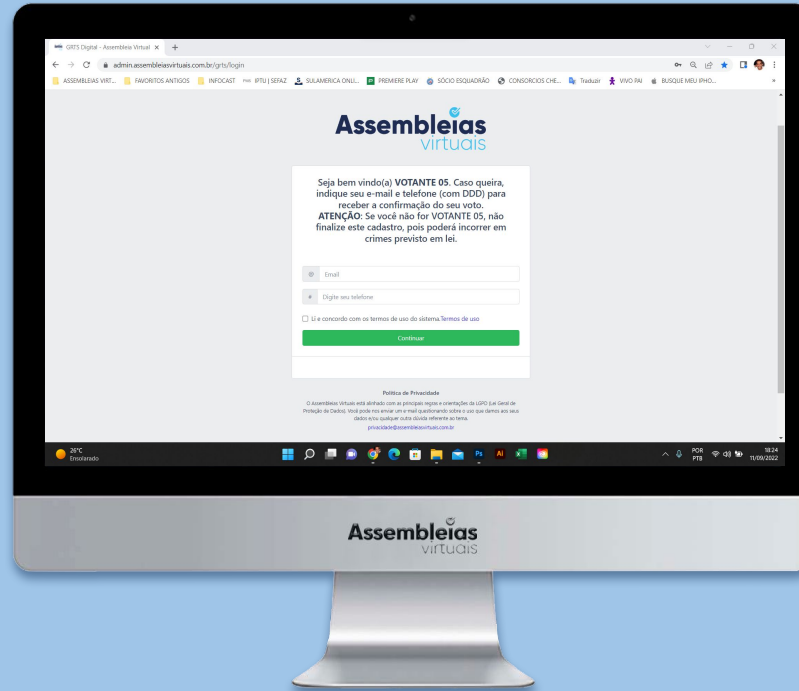


QUAIS OS PASSOS PARA VOTAÇÃO?



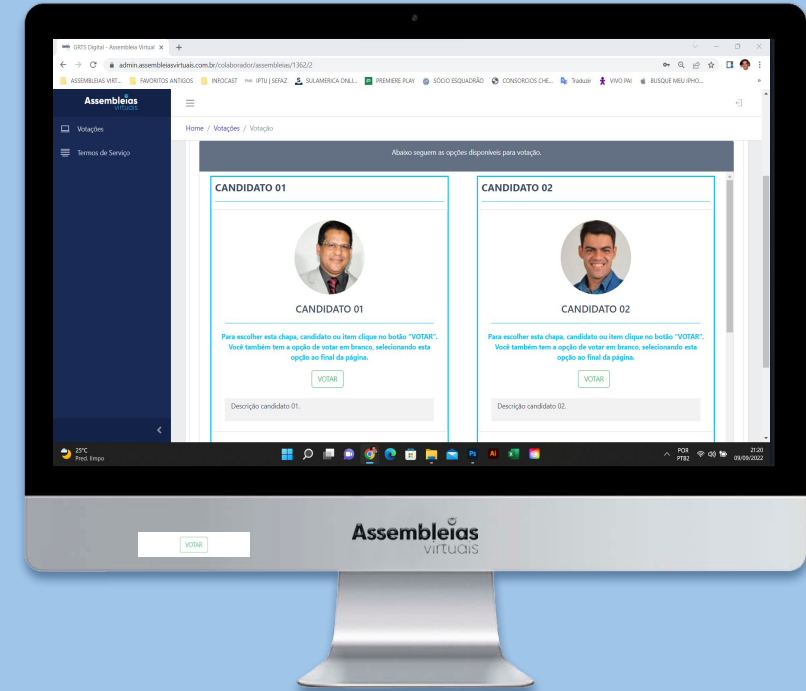
1º PASSO

- Acesse o endereço da votação divulgado pela organizadora do evento;
- Informe os dados solicitados;



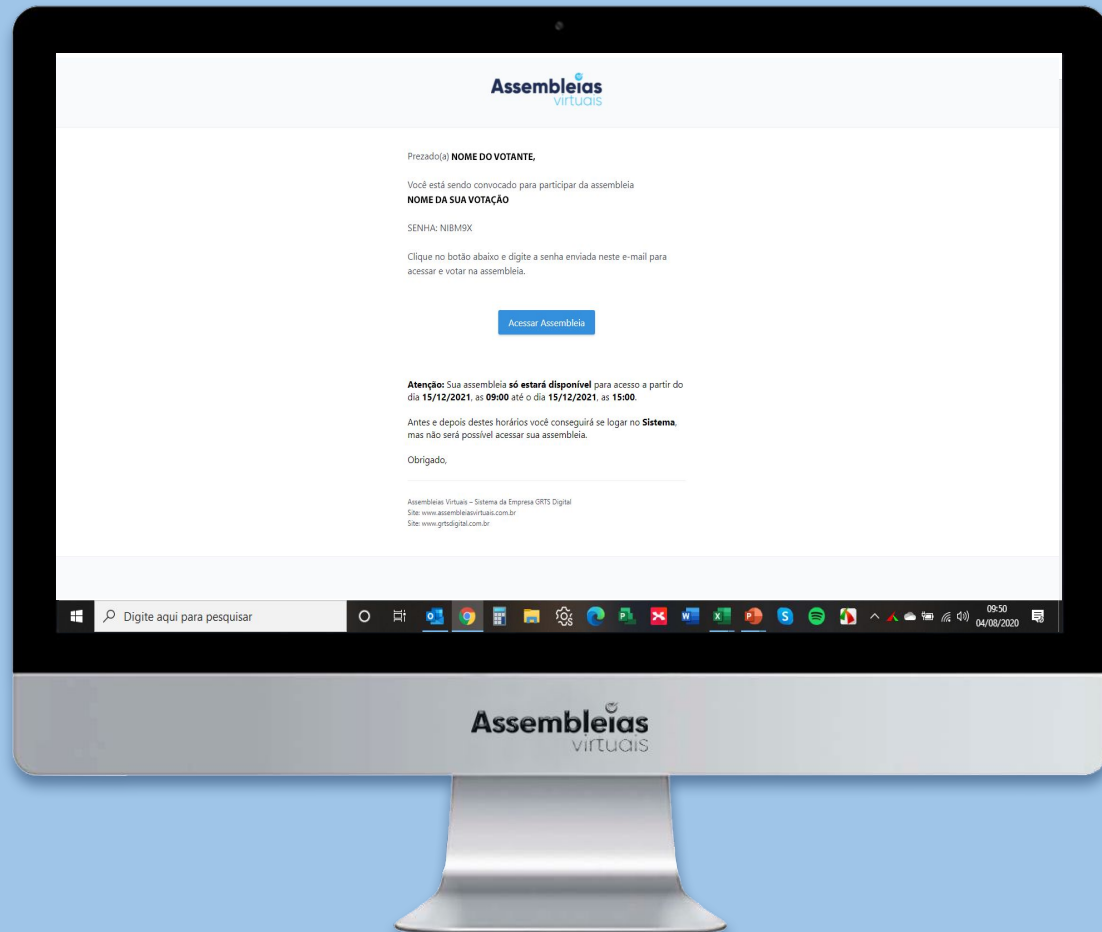
2º PASSO

- informe um e-mail e/ou um celular caso queira receber a confirmação do seu voto;
- Concorde com os termos de uso;
- Clique em "continuar".



3º PASSO

- Vote nos itens disponíveis para votação;
- Confirme seu voto e o comprovante será gerado;
- Se cadastrado, receberá um **e-mail** e/ou **SMS** de confirmação além do seu comprovante.



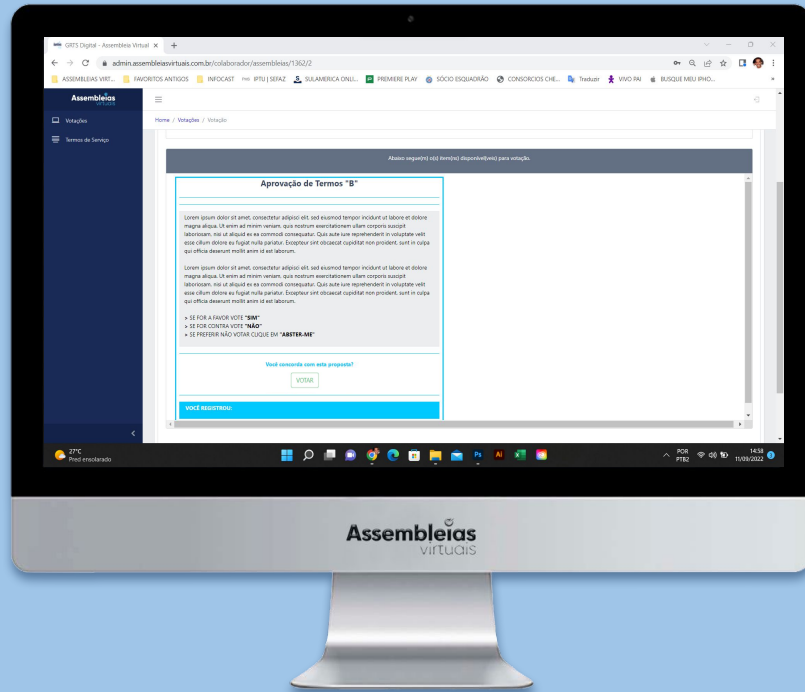
INSTRUÇÕES PARA O PÚBLICO VOTANTE FESenalBA/RS (ACESSO VIA CONVOCAÇÃO)

1. Acesse seu e-mail e procure a convocação enviada pela plataforma Assembleias Virtuais.
2. Clique no botão **“Acessar Assembleia”**. Se abrirá uma página da plataforma no seu navegador;
3. Digite no campo disponível, **a senha informada** no corpo do e-mail de convocação;
4. Aceite os **termos de uso** e clique em verificar para entrar no evento de votação.

Data e hora de início e fim da votação: Do dia 10/01 às 09:00h ao dia 19/01 às 18:00h.

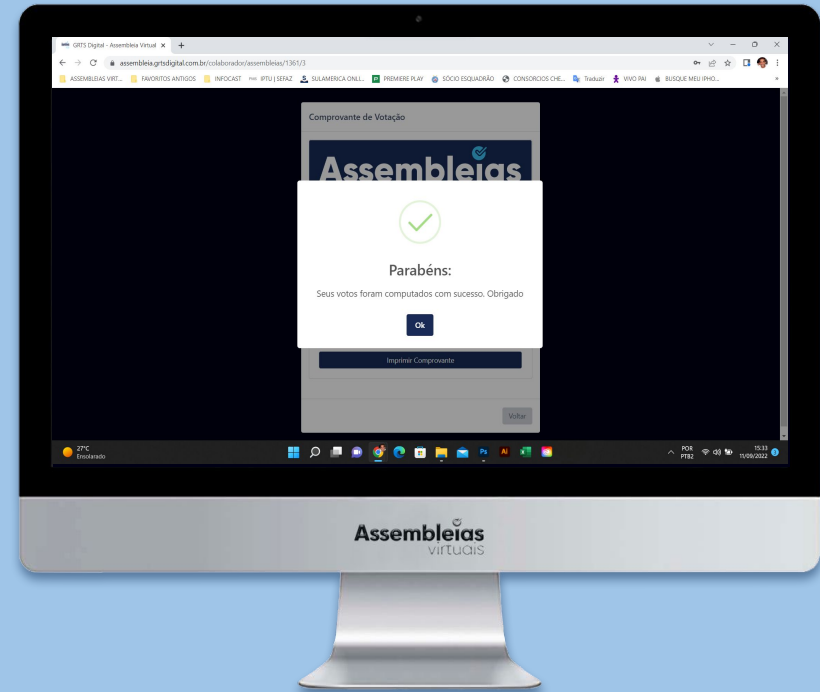
Importante: Se cadastrado pela organização o número de celular, o votante também receberá uma convocação para acesso via SMS.

QUAIS OS PASSOS PARA VOTAÇÃO?



1º PASSO

- Vote nos itens disponíveis para votação;
- Confirme seu voto.



2º PASSO

- Um comprovante de votação será gerado.
- Se cadastrado, receberá um **e-mail** e/ou **SMS** de confirmação além do seu comprovante.

QUAIS OS PASSOS PARA ACESSO E VOTAÇÃO VIA EQUIPAMENTO MOBILE? (ACESSO VIA SITE)

1º Passo

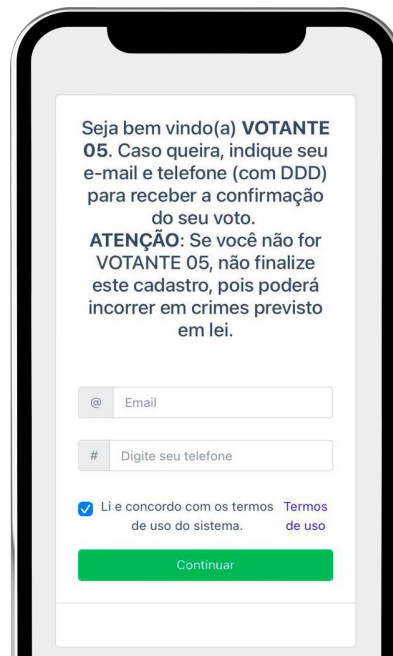
Acesse a votação pelo **site**, **QR code** ou **convocação** enviada e **valide o(s) dado(s)** de acesso;



The screen displays the logo 'Assembleias virtuais' at the top. Below it, a message reads: 'Você deve informar os dados abaixo para acessar o sistema:'. There are two input fields: '# Digite sua matrícula' and '# Digite seu nome completo'. A green 'Verificar' button is below the fields. At the bottom, there is a 'Política de Privacidade' section with a small text block and an email address: 'privacidade@assembleiasvirtuais.com.br'.

2º Passo

Insira o **e-mail** e **celular** caso queira receber a confirmação de voto. Concorde com os **Termos de Uso**;



The screen displays a welcome message: 'Seja bem vindo(a) VOTANTE 05. Caso queira, indique seu e-mail e telefone (com DDD) para receber a confirmação do seu voto.' Below this is a warning: 'ATENÇÃO: Se você não for VOTANTE 05, não finalize este cadastro, pois poderá incorrer em crimes previsto em lei.' There are two input fields: '@ Email' and '# Digite seu telefone'. A checkbox is checked with the text 'Li e concordo com os termos de uso do sistema.' and a link 'Termos de uso'. A green 'Continuar' button is at the bottom.

3º Passo

Depois, **vote nos itens** disponíveis para votação;



The screen shows the 'Assembleias virtuais' logo and a breadcrumb trail: 'Home / Votações / Votação'. A message reads: 'Abaixo segue(m) o(s) item(ns) disponível(veis) para votação.' Below this is a list of options: '> SE FOR A FAVOR VOTE "SIM"', '> SE FOR CONTRA VOTE "NÃO"', and '> SE PREFERIR NÃO VOTAR CLIQUE EM "ABSTER-ME"'. A blue 'VOTAR' button is at the bottom. A blue banner at the very bottom says 'VOCÊ REGISTROU:'.

4º Passo

O **comprovante de votação** será gerado. Se cadastrado, receberá um **e-mail** e/ou **SMS** de confirmação além do seu comprovante.



The screen displays a green checkmark icon and the text 'Parabéns: Seus votos foram computados com sucesso. Obrigado'. A blue 'Ok' button is below. At the bottom, there is a message: 'Se for do seu interesse, salve ou imprima o comprovante clicando no botão abaixo.' and a blue 'Imprimir Comprovante' button.

QUAIS OS PASSOS PARA ACESSO E VOTAÇÃO VIA EQUIPAMENTO MOBILE? (ACESSO VIA CONVOCAÇÃO)

1º Passo

Acesse seu e-mail, procure a convocação enviada pela plataforma Assembleias Virtuais e clique em **"Acessar Assembleia"**;



2º Passo

Insira a senha informada no e-mail de convocação, concorde com os **Termos de Uso** e clique em **"Validar"**;



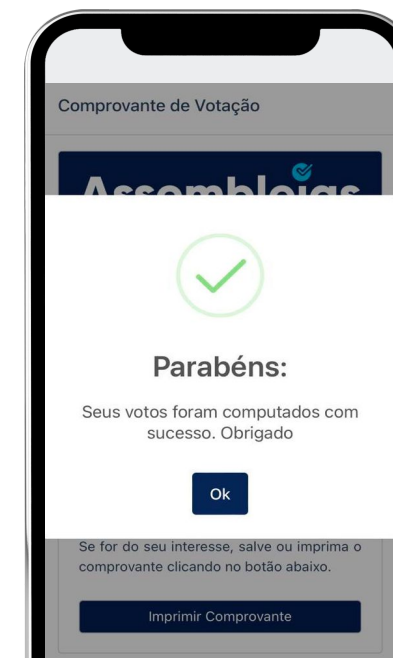
3º Passo

Depois, **vote nos itens** disponíveis para votação;



4º Passo

O **comprovante de votação** será gerado. Se cadastrado, receberá um **e-mail** e/ou **SMS** de confirmação além do seu comprovante.



IMPORTANTE: No acesso via convocação (e-mail ou SMS), será preciso informar apenas a sua senha aleatória disponibilizada pelo sistema.



São Paulo - SP

Rua Libero Badaró, 425, Conjunto 186, 18º
Andar, Centro, CEP 01009-000.



Salvador - BA

Av. Tancredo Neves, 2539 - Edf CEO - Torre Nova
York - salas 714 a 716 - Caminho das Árvores,
Salvador - CEP 41820-020.

